

Vs. rif. Protocollo n.
Ns. rif. Protocollo n. 3346

Spett.li
Esercizi Commerciali
utilizzatori di contenitori KeyKeg

LORO SEDI

Verbania, 03/05/2018

Oggetto: Procedura di conferimento per lo smaltimento dei contenitori per liquidi tipo KEYKEG

Si comunica a tutti gli esercizi commerciali che utilizzano i contenitori per liquidi di tipologia KeyKeg, che tali contenitori devono essere conferiti con la raccolta dell'imballaggio in plastica previa depressurizzazione. I contenitori devono essere gestiti, utilizzati, e smaltiti con le modalità prescritte dal manuale d'uso normalmente fornito dal produttore/rivenditore.

L'aria contenuta all'interno dei contenitori KeyKeg prima di essere conferiti deve assolutamente essere scaricata perché questi nella fase di raccolta, vengono versati negli auto-compattatori e provocano lo scoppio dei contenitori con conseguente possibile proiezione di oggetti mettendo in serio rischio la sicurezza dei nostri operatori addetti alla raccolta.



Cosa fare con un KeyKeg vuoto? KeyKeg Slimline 10, 20 e 30 litri


- Ruotare il tappo di sfiatamento rosso sull'accoppiatore KeyKeg. Premere il tappo e ruotarlo verso destra per disaerare completamente il KeyKeg, oppure usare la chiave di sfiatamento
- Rimuovere in seguito l'impugnatura nera sulla testa del KeyKeg, ruotandola verso sinistra per staccarla completamente
- Per appiattire il KeyKeg, si consiglia di posarlo sul pavimento
- Rimuovere il tappo di sfiatamento rosso per utilizzarlo di nuovo
- Portare i rifiuti al centro di riciclaggio



Nella speranza di una proficua collaborazione ConSerVCO SpA porge i più cordiali saluti.

Il Direttore

Ing. Alberto Colombo



KeyKeg Baseline



1



2




3












CONNECTING



RECYCLING



FOAMING



1



4



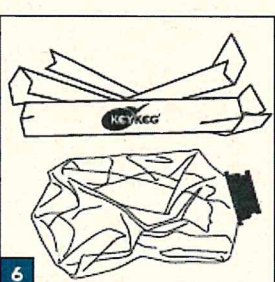
2



5



3



6